

## QUESTIONNAIRE SURVEILLANCE




# UNE ENQUÊTE REPRÉSENTATIVE

Vous êtes 3000 à avoir répondu au questionnaire surveillance réalisé par la CGT. Il correspondait donc à une attente forte des agents de la branche. Quels que soient les services, l'âge, la région, le genre, la fonction ou encore la spécialité, vous avez tous joué le jeu et nous vous en remercions. Votre participation rend donc les résultats de cette enquête représentatifs. Ils vont nous permettre de poser auprès de la Direction générale des exigences fortes et incontournables.

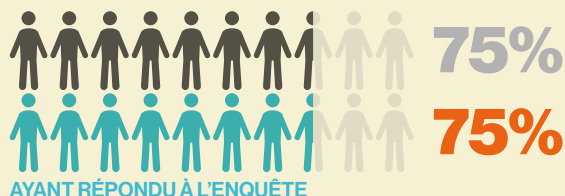
LIEU D'AFFECTATION

	Réponses enquête	Effectifs réels
DG / SCN	8,59%	21,56%
Antilles-Guyane	2,72%	3,82%
Ile-de-France	5,93%	7,37%
Occitanie	7,45%	6,56%
Dijon	4,84%	3,00%
Lille	9,81%	11,95%
Lyon	10,47%	8,18%
Metz	7,20%	6,81%
Nantes	5,63%	3,27%
Nouvelle Aquitaine	7,75%	5,16%
Rouen	6,05%	3,19%
PACA/Corse	7%	6,94%
Paris Aéroports	7,93%	11,26%
La Réunion	1,27%	0,96%

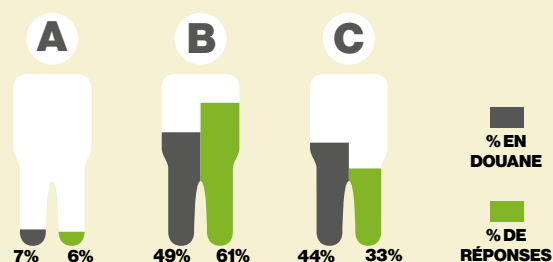
### FEMMES EN SURVEILLANCE



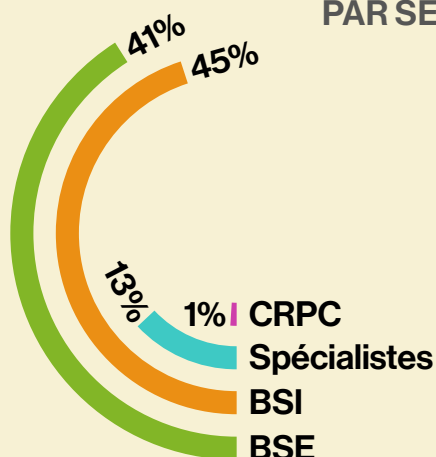
### HOMMES EN SURVEILLANCE



### CATÉGORIE



### RÉPONSES PAR SERVICE



### TRANCHES D'ÂGE

